

縁石ブロック

舗装材とともに景観を美しく仕上げるデザインが魅力


ベーシックな縁石

舗装材との取り合いだけでなく、階段や花壇にも利用できる、ベーシックサイズの縁石です。「歩車道境界ブロック」と「地先境界ブロック」の2種類があります。

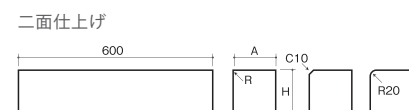


COLOR

※製品カラーは印刷の関係上、実物と多少異なる場合があります。




地先境界ブロック

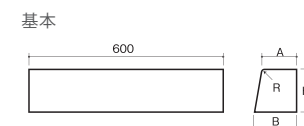


種類	タイプ	品番		寸法		重量 (kg)
		一面	二面	A	H	
擬石 洗い出し	地先 1面・2面	チ-1010-1	-1010-2	100	100	14
		チ-1212-1	-1212-2	120	120	20
		チ-1215-1	-1215-2	120	150	26
		チ-1512-1	-1512-2	150	120	26
		チ-1515-1	-1515-2	150	150	32

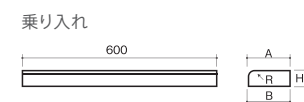
歩車道境界ブロック




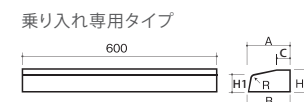
基本




乗り入れ



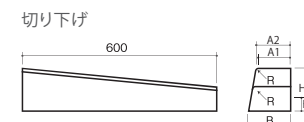
乗り入れ専用タイプ



1段切下げ



2段切下げ



石種	タイプ	品番	寸法				重量 (kg)
			A	B	H	R	
擬石 洗い出し	基本	ホ-155	100	110	155	20	23
		ホ-200	150	170	200	20	46
		ホ-250	180	205	250	30	70
		ホ-300	180	210	300	30	84

石種	タイプ	品番	寸法				重量 (kg)
			A	B	H	R	
擬石 洗い出し	乗り入れ (切り下げ平)	ホ-200H70	163	170	70	20	17
		ホ-200H100	160	170	100	20	24
		ホ-250H70	198	205	70	30	20
		ホ-250H100	195	205	100	30	29
		ホ-300H70	203	210	70	30	21
		ホ-300H100	200	210	100	30	30

石種	タイプ	品番	寸法					重量 (kg)	
			A	B	C	H	H1		R
擬石 洗い出し	乗り入れ	ホ-200H70/100	163	170	40	100	70	20	22
		ホ-250H70/100	198	205	60	100	70	30	26

石種	タイプ	品番	寸法						重量 (kg)
			A1	A2	B	H1	H2	R	
擬石 洗い出し	一段 切り下げ	ホ-200S100	150	160	170	200	100	20	35
		ホ-250S100	180	195	205	250	100	30	50
		ホ-300S100	180	200	210	300	100	30	56
	二段 切り下げ	ホ-200S135	150	157	170	200	135	20	39
		ホ-135S70	157	163	170	135	70	20	24
		ホ-250S160	180	189	205	250	160	30	57
		ホ-160S70	189	198	205	160	70	30	35
		ホ-300S185	180	191	210	300	185	30	69
		ホ-185S70	191	203	210	185	70	30	37