

# 植樹柵

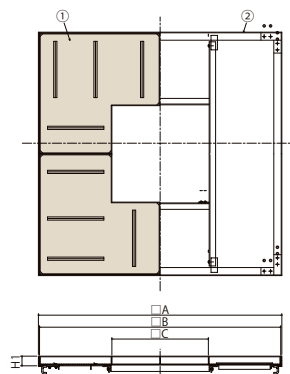
大切な樹木の根元を人の踏圧から保護し、土を良好な状態に保ちながら樹木の成長促進を助けます

## 充填タイプ ツリーフレンド 角型

周囲の舗装材（タイルやインターロッキング等）が充填できるタイプになります。

- ステンレス製
- 銅製
- インターロッキングブロック用
- インターロッキングブロック用

TI-SK



TI-K



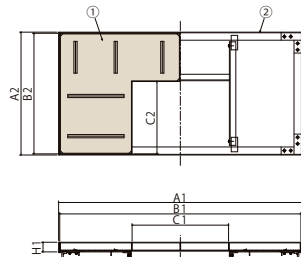
〈単位：mm〉

充填材	材質	荷重	型式記号	A	B	C	H1	H2	h	W
インターロッキングブロック	ステンレス製	歩行用	TI-1SK-1206K	1214	1200	600	90	78	68	50
			TI-1SK-1506K	1514	1500	600				
		T-2	TI-2SK-1206K	1214	1200	600				
			TI-2SK-1506K	1514	1500	600				
	銅製	歩行用	TI-1K-1206K	1215	1200	600				
			TI-1K-1506K	1515	1500	600				
		T-2	TI-2K-1206K	1215	1200	600				
			TI-2K-1506K	1515	1500	600				

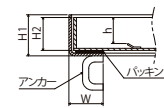
## 充填タイプ ツリーフレンド 街路樹型

- ステンレス製
- 銅製
- インターロッキングブロック用
- インターロッキングブロック用

TI-SG



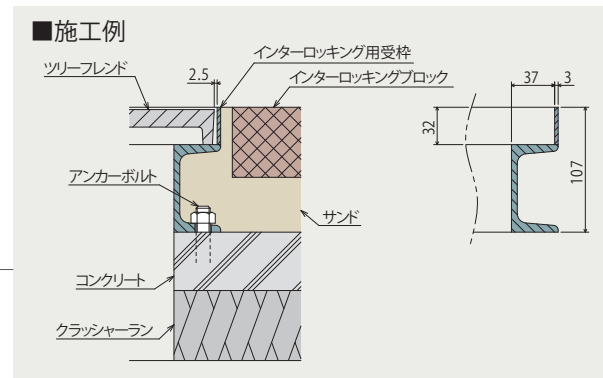
TI-G



〈単位：mm〉

充填材	材質	荷重	型式記号	A1×A2	B1×B2	C1×C2	H1	H2	h	W
インターロッキングブロック	ステンレス製	歩行用	TI-1SG-1575	1514×764	1500×750	600×450	90	78	68	60
	銅製		TI-1G-1575	1515×765	1500×750	600×450	90	78.2	68	50

色々なサイズ・バリエーションがございますので、ご要望の際は営業担当へお問い合わせください。



## 鋳鉄製タイプ ツリーフレンド

丸型

細目 (すきま7.5mm)

〈単位：mm〉

型式記号	外寸法 (A)	内寸法 (B)	高さ (h)	添木穴ピッチ (P)	添木穴径 (E)	質量 (kg)	分割数	適用受枠		
								アングル受枠P404	ILB用受枠P405	コンクリート縁石P406
HT-1204	1200	400	30	880	200	72.0	4	AR-12	LI-TR-12	CBR-12H
HT-1206	1200	600	30	970	150	64.0	4	AR-12	LI-TR-12	CBR-12H
HT-1506	1500	600	30	1170	200	100.0	4	AR-15	LI-TR-15	CBR-15H
HT-1806	1800	600	30	1200	200	164.0	8	AR-18	LI-TR-18	CBR-18H
HT-1809	1800	900	30	1400	200	140.0	8	AR-18	LI-TR-18	CBR-18H
HT-2009	2000	900	30	1600	200	184.0	8	AR-20	LI-TR-20	CBR-20H

## 鋳鉄製タイプ ツリーフレンド

街路樹型

細目 (すきま7.5mm)

〈単位：mm〉

型式記号	横寸法 (A)	縦寸法 (B)	開口寸法 (C)	高さ (h)	開口センター (D)	添木穴ピッチ (P)	添木穴径 (E)	質量 (kg)	分割数	適用受枠		
										アングル受枠P404	ILB用受枠P405	コンクリート縁石P406
HTS-1275	1200	750	447	30	300	800	150	48.0	4	AS-12	LI-TS-12	CBS-12H
HTS-1575	1500	750	447	30	300	800	150	63.0	4	AS-15	LI-TS-15	CBS-15H
HTS-1875	1800	750	447	30	300	800	150	77.0	4	AS-18	LI-TS-18	CBS-18H
HTS-2175	2100	750	447	30	300	800	150	88.0	4	AS-21	LI-TS-21	CBS-21H

色々なサイズ・バリエーションがございますので、ご要望の際は営業担当へお問い合わせください。

